Nutzung von WebUntis

Sie können Ihren aktuellen Stundenplan (Vertretungen) in WebUntis online oder über die App UntisMobile ansehen. Rufen Sie dazu www.webuntis.com auf und geben Sie Mindeheim als Schule ein.

Wenn Sie in der Schule (oder über die Passwort-Webseite – siehe unten) das Passwort geändert haben, können Sie sich mit Ihrer Schul-Kennung (vgl. *Nutzung des Schulnetzwerkes*) bei WebUntis anmelden.

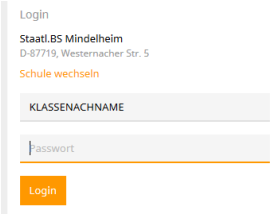

Die Anmeldung mit der App funktioniert dann analog, alternativ scannen Sie den QR-Code ihres Profils mit den Zugangsdaten.

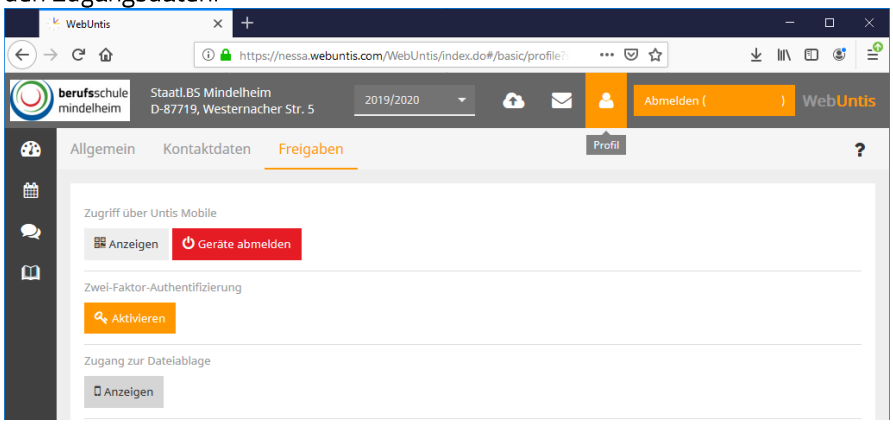

HINWEIS: Beim Schuljahreswechsel müssen Sie Ihr Profil in UntisMobile löschen und neu anlegen.
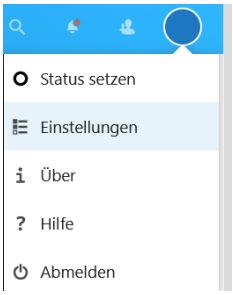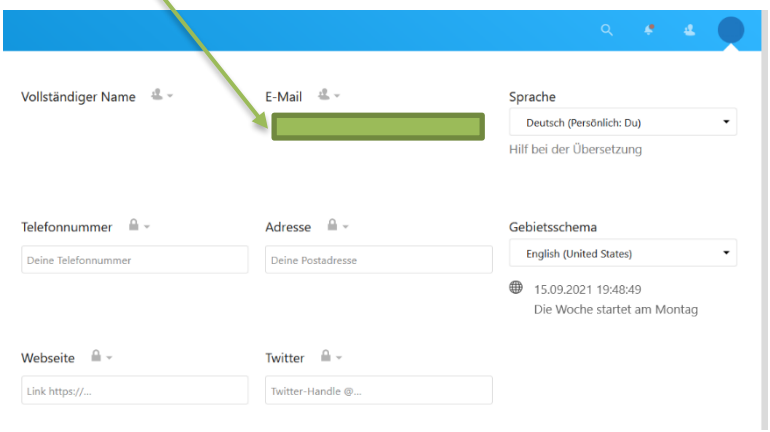
Wenn Sie Ihr Kennwort vergessen haben, können Sie es über den Link https://passwort.bsbadw.de/ssp/ zurücksetzen – ACHTUNG(!), damit ändert sich auch das Kennwort in der Schule, in der Nextcloud und bei WebUntis.
Nur wer eine gültige Mailadresse in der Schule hinterlegt hat, kann selbst sein Passwort zurücksetzen. Prüfen Sie dies bitte zeitnah in Ihren Einstellungen in der Nextcloud und geben Sie ggf. in der Verwaltung (Sekretariat) eine gültige Mailadresse an.